



## BEZROBOCIE REJESTROWANE

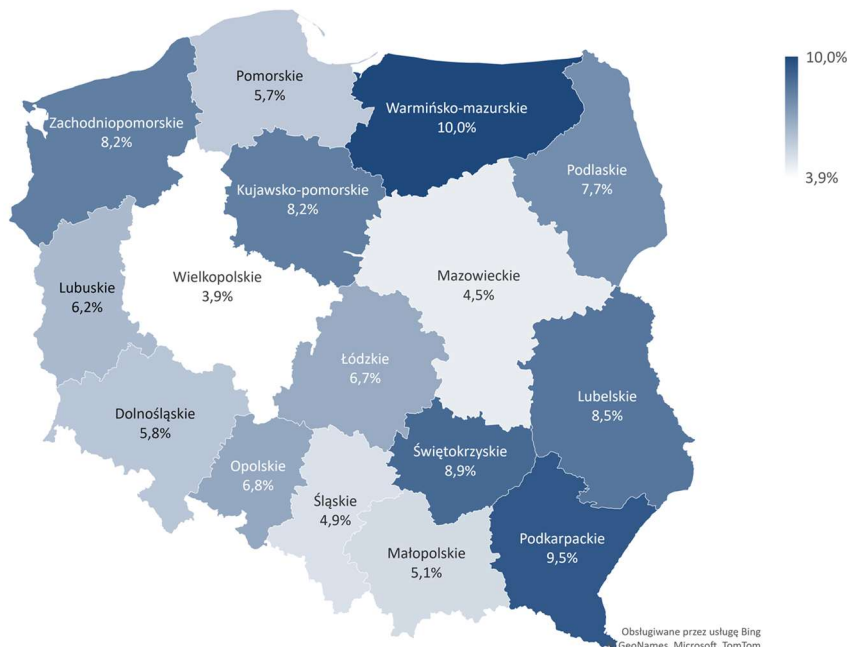
raport miesięczny 3/2026

Stopa bezrobocia rejestrowanego wg. województw  
w końcu marca 2026 r.

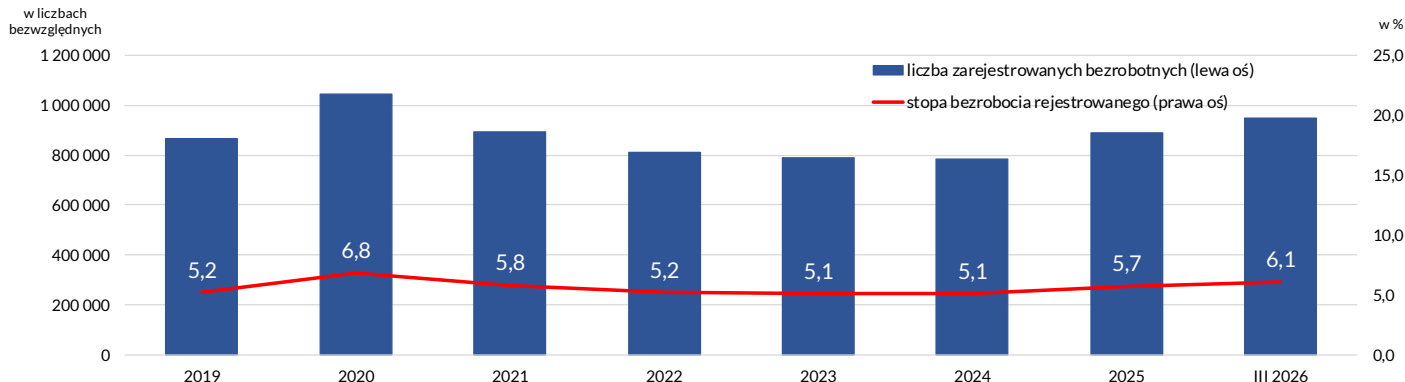
W końcu marca 2026 r. w urzędach pracy zarejestrowanych było 949,8 tys. bezrobotnych, czyli o 120 tys. (tj. 14,5%) więcej niż w końcu marca 2025 r. W odniesieniu do poprzedniego miesiąca liczba bezrobotnych spadła o 5,1 tys. (0,5%).

Stopa bezrobocia rejestrowanego w końcu marca 2026 r. wyniosła 6,1% - była o 0,7 pkt.proc. wyższa niż w końcu marca poprzedniego roku i taka sama jak w końcu lutego 2026.

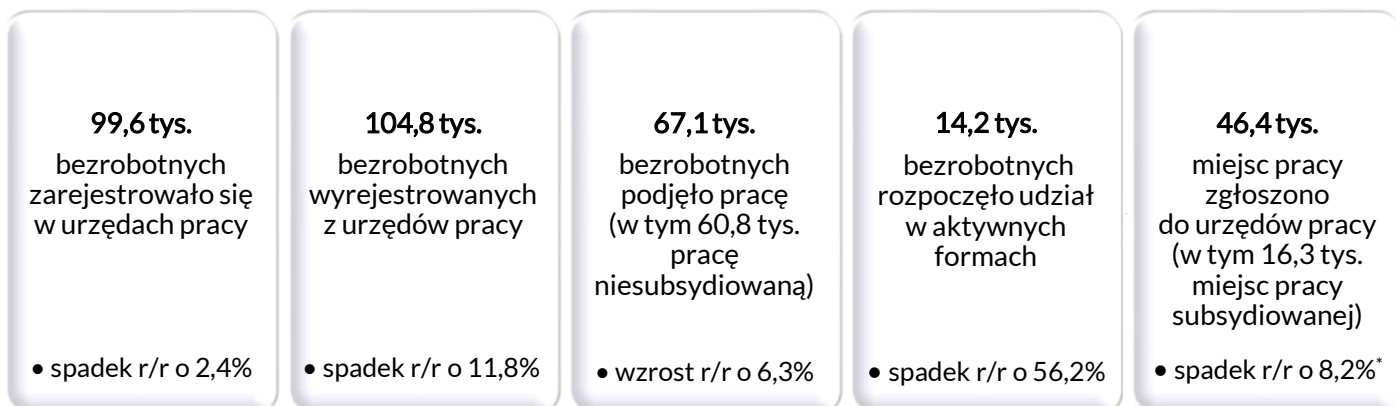
Stopa bezrobocia w końcu marca 2026 r. kształtowała się w przedziale od 3,9% w województwie wielkopolskim do 10,0% w warmińsko-mazurskim. Najniższą wartość osiągnęła w powiecie poznańskim (1,4%), zaś najwyższą w powiecie sztyfłowieckim (22,7%).



### Liczba zarejestrowanych bezrobotnych i stopa bezrobocia w końcu okresu sprawozdawczego

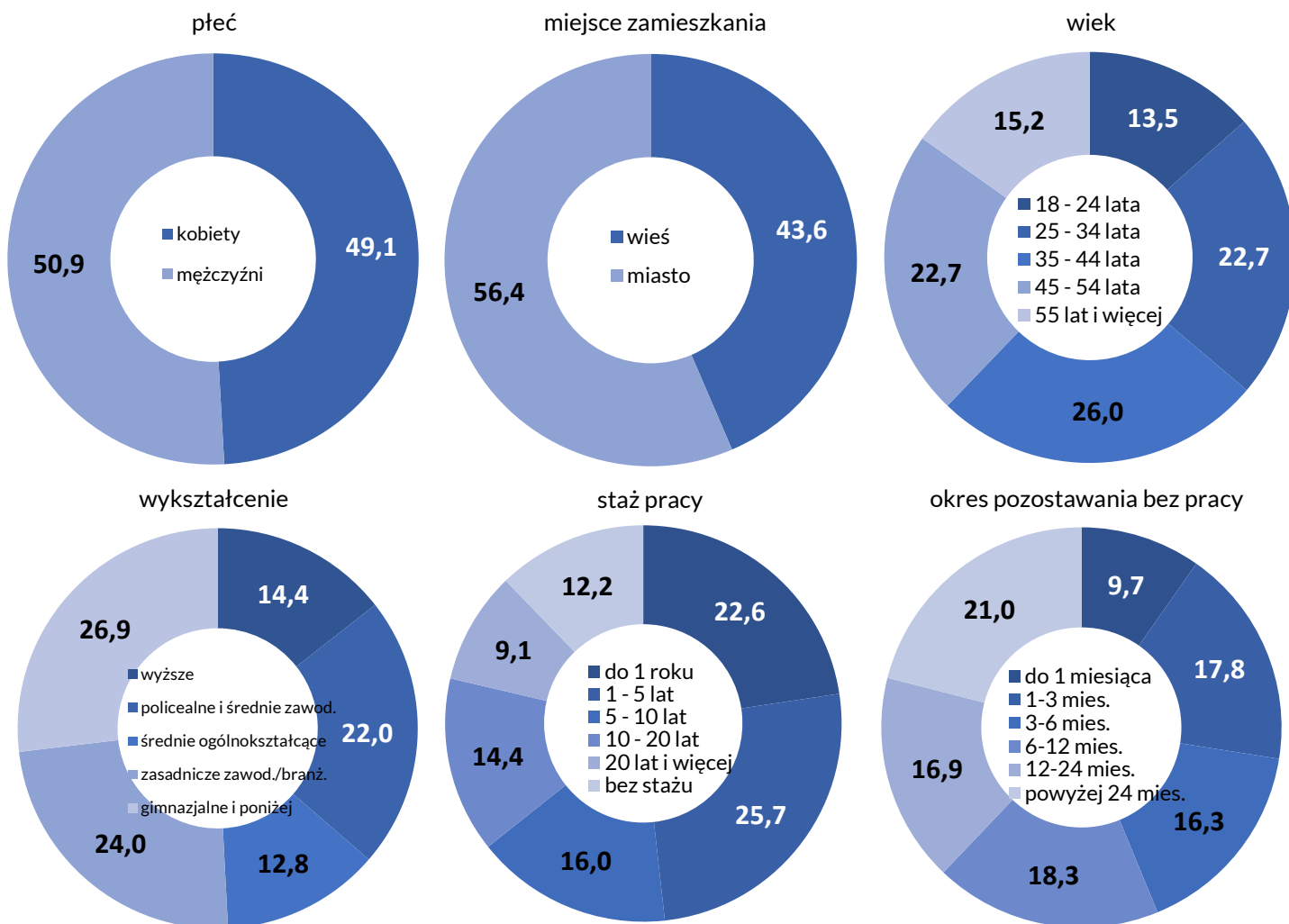


### Bilans bezrobotnych i ofert pracy w marcu 2026 r.



\*dla zwiększenia porównywalności danych nie uwzględniono miejsc pracy zgłoszonych w ramach testu rynku pracy zlikwidowanego w czerwcu 2025

### Struktura zarejestrowanych bezrobotnych w końcu marca 2026 r. (%)



### Wybrane kategorie bezrobotnych w końcu marca 2026 r.

Zakres		Bezrobotni		wzrost/spadek rok do roku
		w osobach	w %	
<b>Ogółem</b>		<b>949 828</b>	<b>100,0</b>	<b>14,5</b>
z ogółem	kobiety	466 793	49,1	10,7
	z prawem do zasiłku	125 331	13,2	-2,8
	zamieszkali na wsi	413 654	43,6	10,9
	zwolnieni z przyczyn dotyczących zakładu pracy	40 842	4,3	9,6
	do 30 roku życia	231 991	24,4	16,7
	w tym do 25 roku życia	128 463	13,5	20,5
	długotrwale bezrobotni	449 360	47,3	16,1
	powyżej 50 roku życia	247 429	26,0	12,5
	samotnie wychowujący co najmniej jedno dziecko	71 684	7,5	x
	posiadający Kartę Dużej Rodziny	44 596	4,7	x
	bez kwalifikacji	315 027	33,2	17,4
	z niepełnosprawnościami	57 306	6,0	13,5